

ADMINISTRACIÓN 2021-2024  
Municipio de Juárez, N.L.



TESORERÍA MUNICIPAL

## FORMATOS DE LA LEY DISCIPLINA FINANCIERA



# Municipio de Juárez, N.L.

## Estado de Situación Financiera Detallado - LDF


Informe Acumulado al 30 de Septiembre del 2022 y al 31 de Diciembre del 2021  
(Pesos)

Concepto (c)	2022 (D)	Al 31 de Dic. del 2021 (E)	Concepto (c)	2022 (D)	Al 31 de Dic. del 2021 (E)
<b>ACTIVO</b>					
<b>IIA. Activo Circulante</b>					
Efectivo y Equivalentes (a=a1+a2+a3+a4+a5+a6+a7)	163,351,295.44	145,715,109.09	a. Cuentas Por Pagar a Corto Plazo	147,368,576.36	283,660,882.19
Efectivo	282,000.00	277,000.00	a1) Servicios Personales Por Pagar a Corto Plazo	2,070,495.23	2,023,047.52
a2) Bancos/Tesorería	163,069,295.44	145,438,109.09	a2) Proveedores Por Pagar a Corto Plazo	124,917,959.54	165,368,213.93
Bancos/Dependencias y Otros			a3) Contratistas Por Obras Públicas Por Pagar a Corto Plazo	16,301,554.44	32,527,239.81
Inversiones Temporales (hasta 3 Meses)			a4) Participaciones y Aportaciones Por Pagar a Corto Plazo		
a5) Fondos Con Afectación Específica			a5) Transferencias Otorgadas Por Pagar a Corto Plazo		
Depósitos De Fondos De Terceros En Garantía Y/o a Otros Efectivos y Equivalentes			a6) Intereses, Comisiones y Otros Gastos De La Deuda Pública	1,936,206.01	1,936,206.01
			a7) Retenciones y Contribuciones Por Pagar a Corto Plazo	1,410,265.17	80,078,101.48
			a8) Devoluciones De La Ley De Ingresos Por Pagar a Corto Plazo		
			a9) Otras Cuentas Por Pagar a Corto Plazo	732,095.97	1,748,073.44
			b. Documentos Por Pagar a Corto Plazo (b=b1+b2+b3)		
			b1) Documentos Comerciales Por Pagar a Corto Plazo		
			b2) Documentos Con Contratistas Por Obras Públicas Por Pagar a Corto Plazo		
			b3) Otros Documentos Por Pagar a Corto Plazo		
			c. Porción a Corto Plazo De La Deuda Pública a Largo (c=c1+c2+c3)	558,708.85	47,965,927.87
			c1) Porción a Corto Plazo De La Deuda Pública Interna	-2,000.00	
			c2) Porción a Corto Plazo De La Deuda Pública Externa	560,708.85	47,965,927.87
			c3) Porción a Corto Plazo De Arrendamiento Financiero		
			d. Títulos y Valores a Corto Plazo (d=d1+d2)		
			d1) Títulos y Valores De La Deuda Pública Interna a Corto Plazo		
			d2) Títulos y Valores De La Deuda Pública Externa a Corto Plazo		
			e. Pasivos Diferidos a Corto Plazo (e=e1+e2+e3)		
			e1) Ingresos Cobrados Por Adelantado a Corto Plazo		
			e2) Intereses Cobrados Por Adelantado a Corto Plazo		
			e3) Otros Pasivos Diferidos a Corto Plazo		



**Municipio de Juárez, N.L.**  
**Estado de Situación Financiera Detallado - LDF**  
 Informe Acumulado al 30 de Septiembre del 2022 y al 31 de Diciembre del 2021  
 (Pesos)

Concepto (c)	2022 (D)	Al 31 de Dic. del 2021 (E)	Concepto (c)	2022 (D)	Al 31 de Dic. del 2021 (E)
1) Inventario De Materias Primas, Materiales y Sumini			f. Fondos Y Bienes De Terceros En Garantía Y/o Admini		
2) Bienes En Tránsito			f1) Fondos En Garantía a Corto Plazo		
3) Almacenes (e=e1)			f2) Fondos En Administración a Corto Plazo		
4) Almacén De Materiales y Suministros De Consumo			f3) Fondos Contingentes a Corto Plazo		
5) Estimación Por Pérdida o Deterioro De Activos Circ. (f=f1+f2)			f4) Fondos De Fideicomisos, Mandatos y Contratos Analo		
6) Estimaciones Para Cuentas Incobrables Por Derechos			f5) Otros Fondos De Terceros En Garantía Y/o Administr		
7) Estimación Por Deterioro De Inventarios			f6) Valores y Bienes En Garantía a Corto Plazo		
8) Otros Activos Circulantes (g=g1+g2+g3)	5,359,527.40	5,436,868.66	g. Provisiones a Corto Plazo (g=g1+g2+g3)		
9) Valores En Garantía	5,359,527.40	5,436,868.66	g1) Provisión Para Demandas y Juicios a Corto Plazo		
10) Bienes En Garantía (excluye Depósitos De Fondos)			g2) Provisión Para Contingencias a Corto Plazo		
11) Bienes Derivados De Embargos, Decomisos, Asegurami			g3) Otras Provisiones a Corto Plazo		
TOTAL IA. Activo Circulante	170,187,500.85	187,380,618.60	h. Otros Pasivos a Corto Plazo (h=h1+h2+h3)		
12) Activo No Circulante			h1) Ingresos Por Clasificar		
13) Inversiones Financieras a Largo Plazo			h2) Recaudación Por Participar		
14) Derechos a Recibir Efectivo o Equivalentes a Largo			h3) Otros Pasivos Circulantes		
15) Bienes Inmuebles, Infraestructura y Construcciones	931,961,310.89	576,699,536.58	TOTAL IIA. Pasivo Circulante	147,915,323.33	331,634,848.18
16) Bienes Muebles	86,359,224.89	71,057,895.68	IIB. Pasivo No Circulante		
17) Activos Intangibles	2,049,689.13	986,137.89	a. Cuentas Por Pagar a Largo Plazo		
18) Depreciación, Deteroro y Amortización Acumulada d	-6,044,577.08	-6,044,577.08	b. Documentos Por Pagar a Largo Plazo		
19) Activos Diferidos		19,171,076.09	c. Deuda Pública a Largo Plazo		
20) Estimación Por Pérdida o Deterioro De Activos No c			d. Pasivos Diferidos a Largo Plazo		
21) Otros Activos No Circulantes			e. Fondos y Bienes De Terceros En Garantía Y/o Admini		
22) f. Provisiones a Largo Plazo			f. Provisiones a Largo Plazo		
TOTAL IB. Activo No Circulante	1,014,345,647.83	661,870,069.16	TOTAL IIB. Pasivo No Circulante	174,682,022.42	128,964,926.89
Total ACTIVO	1,184,533,148.68	849,250,687.76			



**Municipio de Juárez, N.L.**  
**Estado de Situación Financiera Detallado - LDF**  
Informe Acumulado al 30 de Septiembre del 2022 y al 31 de Diciembre del 2021  
(Pesos)

Concepto (c)	2022 (D)	Al 31 de Dic. del 2021 (E)	Concepto (c)	2022 (D)	Al 31 de Dic. del 2021 (E)
<b>II TOTAL PASIVO</b>					
322,597,345.75					
<b>HACIENDA PÚBLICA/ PATRIMONIO</b>					
<b>IIIA. Hacienda Pública/Patrimonio Contribuido</b>					
a. Aportaciones					
b. Donaciones De Capital					
c. Actualización De La Hacienda Pública/Patrimonio					
<b>TOTAL IIIA. Hacienda Pública/Patrimonio Contribuido</b>					
<b>IIIB. Hacienda Pública /Patrimonio Generado</b>					
a. Resultados Del Ejercicio (ahorro/ Desahorro)	545,965,448.79	116,822,323.04			
b. Resultados De Ejercicios Anteriores	387,636,202.68	1,269,759,389.32			
c. Revaluos					
d. Reservas					
e. Rectificaciones De Resultados De Ejercicios Anteri	-71,665,848.54	-997,930,799.67			
<b>TOTAL IIIB. Hacienda Pública /Patrimonio Generado</b>					
388,650,912.69					
<b>IIIC. Exceso o Insuficiencia En La Actualización De La h</b>					
a. Resultado Por Posición Monetaria					
b. Resultado Por Tenencia De Activos No Monetarios					
<b>TOTAL IIIC. Exceso o Insuficiencia En La Actualización De La h</b>					
<b>III TOTAL HACIENDA PÚBLICA/ PATRIMONIO</b>					
861,935,802.93					
<b>IV. Total del Pasivo y Hacienda Pública/Patrimonio (IV = II + III)</b>					
1,184,533,148.68					
<b>388,650,912.69</b>					
<b>849,250,687.76</b>					





Con respecto a la información de la deuda pública, está se incluye en el informe de deuda pública en la nota 11 "Información sobre la Deuda y el Reporte Analítico de la Deuda" de las notas de Gestión Administrativa.

Municipio Juárez, N.L.  
Reporte Analítico de la deuda  
Del 1° de ENERO al 30 de Septiembre del 2022


Institución Financiera	RPU SHCP		Monto Contratado	Saldo al trimestre anterior	Saldo al trimestre Actual	Amortizaciones al trimestre	Intereses al trimestre
	N°	Fecha					
BAJIO	234/2011	18/07/2011	86,733,554.00	25,813,576.00	0.00	25,813,576.00	521,189.59
BAJIO	P19-1012156	10/10/2012	19,826,073.00	7,552,790.29	0.00	7,552,790.29	153,656.17
INTERACCIONES	P19-10617039	03/05/2017	30,000,000.00	28,050,346.00	0.00	28,050,346.00	875,061.20
BANORTE		01/04/2019	60,000,000.00	59,041,655.00	0.00	59,041,655.00	1,264,761.84
BANOBRAS	P19-0822032	26/08/2022	182,631,213.99	182,631,213.99	182,631,213.99	0.00	0.00
<b>TOTAL</b>			<b>379,190,840.99</b>	<b>120,458,367.29</b>	<b>182,631,213.99</b>	<b>120,458,367.29</b>	<b>2,814,668.8</b>

Bajo protesta de decir verdad declaramos que los Estados Financieros y sus Notas son razonablemente correctos y responsabilidad del emisor

  
Lic. Francisco Hector Treviño Cantu  
Presidente Municipal

  
Lic. Everardo Benavides Villarreal  
Secretario de Finanzas y Tesorero Municipal

  
Lic. Erenoldo González Rivera  
Sindico Primero



# Municipio de Juárez, N.L. (a)

## Balance Presupuestario - LDF

Informe Acumulado al 30 de Septiembre del 2022 (b)

(Pesos)



Concepto (c)	Estimado / Aprobado (d)	Devengado	Recaudado / Pagado
<b>A. Ingresos Totales (A=A1+A2)</b>	<b>1,024,759,551.17</b>	<b>1,464,893,940.81</b>	<b>1,464,893,940.81</b>
A1. INGRESOS DE LIBRE DISPOSICION	615,585,308.14	890,353,610.53	890,353,610.53
A2. TRANSFERENCIAS FEDERALES ETIQUETADAS	409,174,243.03	574,540,330.28	574,540,330.28
<b>B. Egresos Presupuestarios (1) (B=B1+B2+B3+B4)</b>	<b>948,448,401.00</b>	<b>1,260,131,881.00</b>	<b>1,237,344,745.00</b>
B1. No Existe	4,208,763.00	11,678,391.00	11,678,391.00
B2. Gasto No Etiquetado	753,893,382.00	1,066,296,121.00	1,043,834,038.00
B3. Gasto Etiquetado	184,145,331.00	176,080,499.00	175,847,091.00
B4. No Existe	6,200,925.00	6,076,870.00	5,985,225.00
<b>C. Remanentes del Ejercicio Anterior (C = C1 + C2)</b>			
C1. Remanentes de Ingresos de Libre Disposición aplicados en el periodo			
C2. Remanentes de Transferencias Federales Etiquetadas aplicados en el periodo			
<b>I. Balance Presupuestario (I = A - B + C)</b>	<b>76,311,150.17</b>	<b>204,762,059.81</b>	<b>227,549,195.81</b>
<b>J. Balance Presupuestario sin Financiamiento Neto (II = I - A3)</b>	<b>76,311,150.17</b>	<b>204,762,059.81</b>	<b>227,549,195.81</b>
<b>III. Balance Presupuestario sin Financiamiento Neto y sin Remanentes del Ejercicio Anterior (III = II - C)</b>	<b>76,311,150.17</b>	<b>204,762,059.81</b>	<b>227,549,195.81</b>
<b>Concepto (c)</b>	<b>Aprobado (d)</b>	<b>Devengado</b>	<b>Pagado</b>
<b>E. Intereses, Comisiones y Gastos de la Deuda (E=E1)</b>	<b>10,311,151.00</b>	<b>10,883,619.00</b>	<b>10,883,619.00</b>
E1. Gasto Etiquetado	10,311,151.00	10,883,619.00	10,883,619.00
<b>IV. Balance Primario (IV = III + E)</b>	<b>86,622,301.17</b>	<b>215,645,678.81</b>	<b>238,432,814.81</b>
<b>Concepto (c)</b>	<b>Estimado / Aprobado (d)</b>	<b>Devengado</b>	<b>Recaudado / Pagado</b>
<b>F. Ingresos Totales (F=F1+F2)</b>			
F1. Financiamiento con Fuente de Pago de Ingresos de Libre Disposición			
F2. Financiamiento con Fuente de Pago de Transferencias Federales Etiquetadas			



# Municipio de Juarez, N.L. (a)

## Balance Presupuestario - LDF

Informe Acumulado al 30 de Septiembre del 2022 (b)

(Pesos)



Concepto (c)	Estimado / Aprobado (d)	Devengado	Recaudado / Pagado
<b>G. Amortización de la Deuda (G=G1+G2)</b>	66,000,000.00		53,915,926.00
G1. Amortización de la Deuda Pública con Gasto No Etiquetado			
G2. Amortización de la Deuda Pública con Gasto Etiquetado	66,000,000.00		53,915,926.00
<b>A3. Financiamiento Neto (A3 = F - G )</b>	-66,000,000.00		-53,915,926.00
<b>A1. INGRESOS DE LIBRE DISPOSICION</b>	615,585,308.14	890,353,610.53	890,353,610.53
<b>A3.1. Financiamiento Neto con Fuente de Pago de Ingresos de Libre Disposición (A3.1 = F1 - G1)</b>			
F1. Financiamiento con Fuente de Pago de Ingresos de Libre Disposición			
G1. Amortización de la Deuda Pública con Gasto No Etiquetado			
<b>B1. No Existe (sin incluir Amortización de la Deuda Pública)</b>	4,208,763.00	11,678,391.00	11,678,391.00
<b>C1. Remanentes de Ingresos de Libre Disposición aplicados en el periodo</b>			
<b>V. Balance Presupuestario de Recursos Disponibles (V = A1 + A3.1 - B1 + C1)</b>	545,376,545.14	878,675,219.53	824,759,293.53
<b>VI. Balance Presupuestario de Recursos Disponibles sin Financiamiento Neto (VI = V - A3.1)</b>	545,376,545.14	878,675,219.53	824,759,293.53
<b>A2. TRANSFERENCIAS FEDERALES ETIQUETADAS</b>	409,174,243.03	574,540,330.28	574,540,330.28
<b>A3.2 Financiamiento Neto con Fuente de Pago de Transferencias Federales Etiquetadas (A3.2 = F2 - G2)</b>	-66,000,000.00		-53,915,926.00
F2. Financiamiento con Fuente de Pago de Transferencias Federales Etiquetadas			
G2. Amortización de la Deuda Pública con Gasto Etiquetado	66,000,000.00		53,915,926.00
<b>B2. Gasto No Etiquetado</b>	753,893,382.00	1,066,296,121.00	1,043,834,038.00
<b>C2. Remanentes de Transferencias Federales Etiquetadas aplicados en el periodo</b>			





# Municipio de Juárez, N.L. (a)

## Balance Presupuestario - LDF


Informe Acumulado al 30 de Septiembre del 2022 (b)

(Pesos)

Concepto (c)	Estimado / Aprobado (d)	Devengado	Recaudado / Pagado
VII. Balance Presupuestario de Recursos Etiquetados (VII = A2 + A3.2 - B2 + C2)	-410,719,138.97	-491,755,790.72	-523,209,633.72
VIII. Balance Presupuestario de Recursos Etiquetados sin Financiamiento Neto (VIII = VII - A3.2)	-344,719,138.97	-491,755,790.72	-469,293,707.72







# Municipio de Juárez, N.L. (a)

## Estado Analítico de Ingresos Detallado - LDF

Informe Acumulado al 30 de Septiembre del 2022 (b)  
(Pesos)



Concepto (c)	E G R E S O S				Diferencia (e)	
	Estimado (d)	Ampliaciones/ (Reducciones)	Modificado	Devengado		Recaudado
<b>I. INGRESOS DE LIBRE DISPOSICION</b>	215,149,305.44		215,149,305.44	196,526,090.37	196,526,090.37	-18,623,215.07
A. Impuestos						
B. Cuotas y Aportaciones de Seguridad Social						
C. Contribuciones de Mejoras						
D. Derechos	57,654,810.62		57,654,810.62	45,960,271.36	45,960,271.36	-11,694,539.26
E. Productos	77,257.47		77,257.47	406,903.02	406,903.02	329,645.55
F. Aprovechamientos	16,117,869.61		16,117,869.61	24,882,389.19	24,882,389.19	8,764,519.58
G. Ingresos por Ventas de Bienes y Servicios						
H. Participaciones	72,689,361.44		72,689,361.44	57,078,135.11	57,078,135.11	-15,611,226.33
h1. Fondo General de Participaciones	16,423,121.39		16,423,121.39	11,773,965.22	11,773,965.22	-4,649,156.17
h2. Fondo de Fomento Municipal	28,095,327.86		28,095,327.86	28,621,594.07	28,621,594.07	526,266.21
h3. Fondo de Fiscalización y Recaudación	19,269,762.88		19,269,762.88	9,441,193.15	9,441,193.15	-9,828,569.73
h4. Fondo de Compensación						
h5. Fondo de Extracción de Hidrocarburos						
h6. Impuesto Especial Sobre Producción y Servicios						
h7. 0.136% de la Recaudación Federal Participable	6,055,942.71		6,055,942.71	4,574,783.89	4,574,783.89	-1,481,158.82
h8. 3.17% Sobre Extracción de Petróleo						
h9. Gasolinas y Diésel						
h10. Fondo del Impuesto Sobre la Renta	2,845,206.60		2,845,206.60	2,666,598.78	2,666,598.78	-178,607.82
h11. Fondo de Estabilización de los Ingresos de las						
I. Incentivos Derivados de la Colaboración Fiscal	6,056,592.12		6,056,592.12	7,344,389.81	7,344,389.81	1,287,797.69
i1. Tenencia o Uso de Vehículos						
i2. Fondo de Compensación ISAN						
i3. Impuesto Sobre Automóviles Nuevos						
i4. Fondo de Compensación de Repesos-intermedios						
i5. Otros Incentivos Económicos						
J. Transferencias						
K. Convenios						
L. Otros Ingresos de Libre Disposición L=(I+I2)	233,915,820.63		233,915,820.63	548,589,173.43	548,589,173.43	314,673,352.80
I1. Participaciones en Ingresos Locales	233,915,820.63		233,915,820.63	292,589,173.43	292,589,173.43	58,673,352.80
I2. Otros Ingresos de Libre Disposición				256,000,000.00	256,000,000.00	256,000,000.00
<b>I. Total de INGRESOS DE LIBRE DISPOSICION</b>	<b>601,661,017.33</b>		<b>601,661,017.33</b>	<b>880,787,352.29</b>	<b>880,787,352.29</b>	
<b>Ingresos Excedentes de ingresos de Libre Disposición</b>						<b>279,126,334.96</b>



# Municipio de Juárez, N.L. (a)

## Estado Analítico de Ingresos Detallado - LDF

Informe Acumulado al 30 de Septiembre del 2022 (b)

(Pesos)



Concepto (c)	E G R E S O S					Diferencia (e)
	Estimado (d)	Ampliaciones/ (Reducciones)	Modificado	Devengado	Recaudado	
<b>II. TRANSFERENCIAS FEDERALES ETIQUETADAS</b>						
A. Aportaciones A=(a1+a2+a3+a4+a5+a6+a7+a8)	409,174,243.03		409,174,243.03	574,540,330.28	574,540,330.28	165,366,087.25
a1. Fondo de Aportaciones para la Nómina Educativa y						
a2. Fondo de Aportaciones para los Servicios de Salud						
a3. Fondo de Aportaciones para la Infraestructura Social	35,625,180.99		35,625,180.99	43,140,800.70	43,140,800.70	7,515,619.71
a4. Fondo de Fondo de Aportaciones para el	336,845,860.44		336,845,860.44	270,919,501.48	270,919,501.48	-65,926,358.96
a5. Fondo de Aportaciones Múltiples	36,703,201.60		36,703,201.60	260,480,028.10	260,480,028.10	223,776,826.50
a6. Fondo de Aportaciones para la Educación						
a7. Fondo de Aportaciones para la Seguridad Pública de						
a8. Fondo de Aportaciones para el Fortalecimiento de las						
B. Convenios B=(b1+b2+b3+b4)						
b1. Convenios de Protección Social en Salud						
b2. Convenios de Descentralización						
b3. Convenios de Reasignación						
b4. Otros Convenios y Subsidios						
C. Fondos Distintos de Aportaciones C=(c1+c2)						
c1. Fondo para Entidades Federativas y Municipios						
c2. Fondo Minero						
D. Transferencias, Subsidios y Subvenciones, y Pensiones						
E. Otras Transferencias Federales Etiquetadas						
<b>II. Total de TRANSFERENCIAS FEDERALES ETIQUETADAS</b>	409,174,243.03		409,174,243.03	574,540,330.28	574,540,330.28	165,366,087.25
<b>III. INGRESOS DERIVADOS DE FINANCIAMIENTO</b>						
A. Ingresos Derivados de Financiamiento						
<b>III. Total de INGRESOS DERIVADOS DE FINANCIAMIENTO</b>						
<b>IV Total de Ingresos (IV=II+III)</b>	1,010,835,260.36		1,010,835,260.36	1,455,327,682.57	1,455,327,682.57	444,492,422.21

**Datos Informativos**

1. Ingresos derivados de financiamientos con Fuente de Pago de Ingresos de Libre Disposición.
2. Ingresos derivados de Financiamientos con Fuente de Pago de Transferencias Federales Etiquetadas.
3. Ingresos derivados de financiamientos (3 = 1 + 2)



# Municipio de Juárez, N.L.

## Estado Analítico del Ejercicio del Presupuesto de Egresos Detallado - LDF


Clasificación por Objeto del Gasto (Capítulo y Concepto)  
Informe Acumulado al 30 de Septiembre del 2022 (b)



(PESOS)

Concepto (c)	E G R E S O S					Sub-Ejercicio 8=(3-4)
	Aprobado 1	Ampl./Reducc. 2	Modificado 3=(1+2)	Devengado 4	Pagado 5	
<b>I. No Clasificado(I)=A+B+C</b>	<b>4,208,763.09</b>		<b>4,208,763.09</b>	<b>11,678,391.21</b>	<b>11,678,391.21</b>	<b>-7,469,628.12</b>
A. SERVICIOS GENERALES (A=a1)	348,000.00		348,000.00	-348,000.00	-348,000.00	696,000.00
a1. SERVICIOS PROFESIONALES, CIENTÍFICOS, TÉCNICOS Y OTROS	348,000.00		348,000.00	-348,000.00	-348,000.00	696,000.00
B. BIENES MUEBLES, INMUEBLES E INTANGIBLES (B=b1)	3,860,763.09		3,860,763.09			3,860,763.09
b1. MOBILIARIO Y EQUIPO DE ADMINISTRACIÓN	3,860,763.09		3,860,763.09			3,860,763.09
C. INVERSIÓN PÚBLICA (C=c1)				12,026,391.21	12,026,391.21	12,026,391.21
c1. OBRA PÚBLICA EN BIENES DE DOMINIO PÚBLICO				12,026,391.21	12,026,391.21	12,026,391.21
<b>II. Gasto No Etiquetado(II)=A+B+C+D+E+F+G+H+I</b>	<b>753,893,382.96</b>		<b>753,893,382.96</b>	<b>1,066,296,124.30</b>	<b>1,043,834,040.51</b>	<b>-312,402,741.34</b>
A. SERVICIOS PERSONALES (A=a1+a2+a3+a4+a5+a6+a7+a8)	309,251,631.54		309,251,631.54	231,075,607.64	229,034,275.89	78,176,023.90
a1. REMUNERACIONES AL PERSONAL DE CARÁCTER PERMANENTE	246,455,318.39		246,455,318.39	204,294,831.23	204,290,181.99	42,160,487.16
a2. REMUNERACIONES AL PERSONAL DE CARÁCTER TRANSITORIO						
a3. REMUNERACIONES ADICIONALES Y ESPECIALES	48,537,745.34		48,537,745.34	5,733,585.34	5,717,811.69	42,804,160.00
a4. SEGURIDAD SOCIAL						
a5. OTRAS PRESTACIONES SOCIALES Y ECONÓMICAS	14,009,828.60		14,009,828.60	20,801,342.07	18,784,261.21	6,791,513.47
a6. PREVISIONES						
a7. PAGO DE ESTÍMULOS A SERVIDORES PÚBLICOS				103,828.00	100,000.00	-103,828.00
a8. IMPUESTOS SOBRE NOMINAS Y OTROS QUE SE DERIVEN DE UNA	248,739.21		248,739.21	142,021.00	142,021.00	106,718.21
B. MATERIALES Y SUMINISTROS (B=b1+b2+b3+b4+b5+b6+b7+b8+b9)	49,837,959.10		49,837,959.10	45,878,236.41	32,108,905.52	3,959,722.69
b1. MATERIALES DE ADMINISTRACIÓN, EMISIÓN DE DOCUMENTOS Y	7,288,663.69		7,288,663.69	5,808,894.96	4,441,968.40	1,479,768.73
b2. ALIMENTOS Y UTENSILIOS	7,085,570.21		7,085,570.21	4,708,361.23	4,330,359.82	2,377,209.98
b3. MATERIAS PRIMAS Y MATERIALES DE PRODUCCIÓN Y						
b4. MATERIALES Y ARTÍCULOS DE CONSTRUCCIÓN Y DE REPARACIÓN	5,453,319.22		5,453,319.22	4,234,581.26	3,840,567.17	1,218,737.96
b5. PRODUCTOS QUÍMICOS, FARMACÉUTICOS Y DE LABORATORIO	76,537.40		76,537.40	57,386.21	51,586.21	19,151.19
b6. COMBUSTIBLES, LUBRICANTES Y ADITIVOS	21,684,529.77		21,684,529.77	23,521,676.16	11,874,251.47	-1,837,146.39
b7. VESTUARIO, BIJUTERÍA, PRENDAS DE PROTECCIÓN Y ARTÍCULOS	513,976.86		513,976.86	2,092,712.89	2,007,541.98	-1,578,736.03
b8. MATERIALES Y SUMINISTROS PARA SEGURIDAD						
b9. HERRAMIENTAS, REFACCIONES Y ACCESORIOS MENORES	7,735,361.95		7,735,361.95	5,454,623.70	5,462,630.47	2,280,738.25
C. SERVICIOS GENERALES (C=c1+c2+c3+c4+c5+c6+c7+c8+c9)	294,190,009.17		294,190,009.17	453,283,794.38	448,357,042.13	-159,093,785.21
c1. SERVICIOS BÁSICOS	84,786,013.12		84,786,013.12	64,698,481.82	69,968,381.36	20,087,531.30
c2. SERVICIOS DE ARRENDAMIENTO	10,587,213.44		10,587,213.44	47,081,717.47	43,691,298.21	-36,494,504.03
c3. SERVICIOS PROFESIONALES, CIENTÍFICOS, TÉCNICOS Y OTROS	2,864,549.98		2,864,549.98	2,750,857.27	2,488,737.66	113,692.71
c4. SERVICIOS FINANCIEROS, BANCARIOS Y COMERCIALES	13,480,504.67		13,480,504.67	7,816,133.61	6,271,483.47	5,664,371.06
c5. SERVICIOS DE INSTALACIÓN, REPARACIÓN, MANTENIMIENTO Y	152,572,605.83		152,572,605.83	291,760,963.10	289,327,548.82	-139,188,357.27





# Municipio de Juárez, N.L.

## Estado Analítico del Ejercicio del Presupuesto de Egresos Detallado - LDF


Clasificación por Objeto del Gasto (Capítulo y Concepto)

Informe Acumulado al 30 de Septiembre del 2022 (b)



(PESOS)

Concepto (c)	E G R E S O S					Sub-Ejercicio 8=(3-4)
	Aprobado 1	Ampl./Reducc. 2	Modificado 3=(1+2)	Devengado 4	Pagado 5	
c6. SERVICIOS DE COMUNICACIÓN SOCIAL Y PUBLICIDAD	12,278,253.36		12,278,253.36	10,751,383.68	6,553,932.47	1,526,869.68
c7. SERVICIOS DE TRASLADO Y VIATICOS	729,243.83		729,243.83	832,861.98	874,234.98	-103,418.15
c8. SERVICIOS OFICIALES	5,620,258.58		5,620,258.58	25,579,054.65	25,168,883.36	19,958,796.07
c9. OTROS SERVICIOS GENERALES	11,271,366.36		11,271,366.36	2,012,540.80	4,012,540.80	9,258,825.56
D. TRANSFERENCIAS, ASIGNACIONES, SUBSIDIOS Y OTRAS AYUDAS (D=e1+e2+d3+d4+d5+d6+d7+d8)	12,557,123.27		12,557,123.27	16,719,851.97	14,478,969.81	-4,162,728.70
d1. TRANSFERENCIAS INTERNAS Y ASIGNACIONES AL SECTOR PÚBLICO						
d2. SUBSIDIOS Y SUBVENCIONES						
d3. AYUDAS SOCIALES	12,557,123.27		12,557,123.27	16,719,851.97	14,478,969.81	-4,162,728.70
d4. PENSIONES Y JUBILACIONES						
d5. TRANSFERENCIAS A FIDEICOMISOS, MANDATOS Y OTROS ANALOGOS						
d6. TRANSFERENCIAS A LA SEGURIDAD SOCIAL						
d7. DONATIVOS						
d8. TRANSFERENCIAS AL EXTERIOR						
E. BIENES MUEBLES, INMUEBLES E INTANGIBLES (E=e1+e2+e3+e4+e5+e6+e7+e8+e9)	14,411,613.97		14,411,613.97	15,370,040.46	15,100,160.34	-958,476.49
e1. MOBILIARIO Y EQUIPO DE ADMINISTRACION	1,701,296.94		1,701,296.94	1,685,686.20	1,315,806.08	115,610.74
e2. MOBILIARIO Y EQUIPO EDUCACIONAL Y RECREATIVO						
e3. EQUIPO E INSTRUMENTAL MÉDICO Y DE LABORATORIO						
e4. VEHICULOS Y EQUIPO DE TRANSPORTE	10,800,000.00		10,800,000.00	11,777,685.16	11,777,685.16	-977,685.16
e5. EQUIPO DE DEFENSA Y SEGURIDAD				11,344.80	11,344.80	-11,344.80
e6. MAQUINARIA, OTROS EQUIPOS Y HERRAMIENTAS	1,124,372.37		1,124,372.37	1,982,390.00	1,982,390.00	-858,017.63
e7. ACTIVOS BIOLÓGICOS						
e8. BIENES INMUEBLES	785,944.66		785,944.66	12,934.30	12,934.30	773,010.36
e9. ACTIVOS INTANGIBLES	73,645,045.91		73,645,045.91	303,968,593.44	304,754,686.82	-230,323,547.53
F. INVERSION PÚBLICA (F=f1+f2)	73,645,045.91		73,645,045.91	303,968,593.44	304,754,686.82	-230,323,547.53
f1. OBRA PÚBLICA EN BIENES DE DOMINIO PÚBLICO						
f2. OBRA PÚBLICA EN BIENES PROPIOS						
G. INVERSIONES FINANCIERAS Y OTRAS PROVISIONES (G=g1+g2+g3+g4+g5)						
g1. ACCIONES Y PARTICIPACIONES DE CAPITAL						
g2. COMPRA DE TÍTULOS Y VALORES						
g3. CONCESION DE PRÉSTAMOS						
g4. INVERSIONES EN FIDEICOMISOS, MANDATOS Y OTROS ANALOGOS						
g5. PROVISIONES PARA CONTINGENCIAS Y OTRAS EROGACIONES						



# Municipio de Juarez, N.L.

## Estado Analítico del Ejercicio del Presupuesto de Egresos Detallado - LDF

Clasificación por Objeto del Gasto (Capítulo y Concepto)

Informe Acumulado al 30 de Septiembre del 2022 (b)



(PESOS)


Concepto (c)	EGRESOS					Sub-Ejercicio 8=(3-4)
	Aprobado 1	Ampl./Reducc. 2	Modificado 3=(1+2)	Devengado 4	Pagado 5	
H. PARTICIPACIONES Y APORTACIONES (H=h1+h2+h3)						
h1. PARTICIPACIONES						
h2. APORTACIONES						
h3. CONVENIOS						
I. DEUDA PÚBLICA (I=i1+i2+i3+i4+i5+i6+i7)						
i1. AMORTIZACIÓN DE LA DEUDA PÚBLICA						
i2. INTERESES DE LA DEUDA PÚBLICA						
i3. COMISIONES DE LA DEUDA PÚBLICA						
i4. GASTOS DE LA DEUDA PÚBLICA						
i5. COSTO POR COBERTURAS						
i6. APOYOS FINANCIEROS						
i7. ADEUDOS DE EJERCICIOS FISCALES ANTERIORES (ADEFAS)						
<b>III. Gasto Etiquetado(III=A+B+C+D+E+F+G+H+I)</b>	<b>250,456,481.80</b>		<b>260,456,481.80</b>	<b>240,880,043.03</b>	<b>240,646,635.55</b>	<b>19,576,438.77</b>
A. SERVICIOS PERSONALES (A=a1+a2+a3+a4+a5+a6+a7+a8)	165,072,197.93		165,072,197.93	108,982,419.11	108,978,653.43	56,089,778.82
a1. REMUNERACIONES AL PERSONAL DE CARACTER PERMANENTE	123,692,249.23		123,692,249.23	96,579,712.93	96,579,712.93	27,112,536.30
a2. REMUNERACIONES AL PERSONAL DE CARACTER TRANSITORIO						
a3. REMUNERACIONES ADICIONALES Y ESPECIALES	25,717,845.82		25,717,845.82	5,452,998.87	5,449,433.19	20,264,846.95
a4. SEGURIDAD SOCIAL						
a5. OTRAS PRESTACIONES SOCIALES Y ECONOMICAS	15,652,102.88		15,652,102.88	6,659,707.31	6,659,707.31	9,002,395.57
a6. PREVISIONES						
a7. PAGO DE ESTIMULOS A SERVIDORES PUBLICOS						
a8. IMPUESTOS SOBRE NOMINAS Y OTROS QUE SE DERIVEN DE UNA						
B. MATERIALES Y SUMINISTROS (B=b1+b2+b3+b4+b5+b6+b7+b8+b9)	19,038,349.90		19,038,349.90	20,937,248.38	20,707,416.58	-1,898,908.48
b1. MATERIALES DE ADMINISTRACION, EMISION DE DOCUMENTOS Y						
b2. ALIMENTOS Y UTENSILIOS						
b3. MATERIAS PRIMAS Y MATERIALES DE PRODUCCION Y						
b4. MATERIALES Y ARTICULOS DE CONSTRUCCION Y DE REPARACION						
b5. PRODUCTOS QUIMICOS, FARMACEUTICOS Y DE LABORATORIO						
b6. COMBUSTIBLES, LUBRICANTES Y ADITIVOS						
b7. VESTUARIO, BLANCOS, PRENDAS DE PROTECCION Y ARTICULOS						
b8. MATERIALES Y SUMINISTROS PARA SEGURIDAD						
b9. HERRAMIENTAS, REFACCIONES Y ACCESORIOS MENORES						
C. SERVICIOS GENERALES (C=c1+c2+c3+c4+c5+c6+c7+c8+c9)	19,038,349.90		19,038,349.90	17,483,387.04	17,253,555.24	1,554,952.86
				3,453,861.34	3,453,861.34	-3,453,861.34
				9,108,284.73	9,108,284.73	-9,108,284.73











# Municipio de Juarez, N.L.

## Estado Analítico del Ejercicio del Presupuesto de Egresos Detallado - LDF

Clasificación por Objeto del Gasto (Capítulo y Concepto)

Informe Acumulado al 30 de Septiembre del 2022 (b)



(PESOS)

Concepto (c)	E G R E S O S					Sub-Ejercicio 8 = (3-4)
	Aprobado 1	Ampl./Reducc. 2	Modificado 3 = (1 + 2)	Devengado 4	Pagado 5	

e1. MOBILIARIO Y EQUIPO DE ADMINISTRACIÓN

31,603.53

31,603.53

31,603.53

V. Total de Egresos (V=I+II+III+IV)


1,024,759,551.05

1,024,759,551.05

1,324,931,430.02

1,302,144,293.18

-300,171,878.97



# Municipio de Juárez, N.L.

## Estado Analítico del Ejercicio del Presupuesto de Egresos Detallado - LDF

Clasificación Administrativa

Informe Acumulado al 30 de Septiembre del 2022 (b)

(PESOS)

Concepto (c)	E G R E S O S					Sub-Ejercicio 8=(3-4)
	Aprobado 1	Ampl./Reducc. 2	Modificado 3=(1+2)	Devengado 4	Pagado 5	
<b>I. Clasificado (I=A+B+C)</b>	<b>4,208,763.09</b>		<b>4,208,763.09</b>	<b>11,678,391.21</b>	<b>11,678,391.21</b>	<b>-7,469,628.12</b>
A. NULL	348,000.00		348,000.00	-348,000.00	-348,000.00	696,000.00
B. SRIA. DE SEG. PUB. VIAL Y TRAN	3,860,763.09		3,860,763.09			3,860,763.09
C. SECRETARIA DE OBRAS PUBLICAS				12,026,391.21	12,026,391.21	-12,026,391.21
<b>II. Gasto No Etiquetado</b>	<b>753,893,382.96</b>		<b>753,893,382.96</b>	<b>1,066,296,124.30</b>	<b>1,043,834,040.51</b>	<b>-312,402,741.34</b>
A. NULL	107,419,043.70		107,419,043.70	189,220,534.79	188,364,408.26	-81,801,491.09
B. PRESIDENTE MUNICIPAL	78,097,362.04		78,097,362.04	63,081,406.88	58,845,691.38	15,015,955.16
C. SECRETARIA DEL AYUNTAMIENTO	32,278,229.90		32,278,229.90	22,939,755.98	22,729,947.66	9,338,473.92
D. SRIA DE FINANZAS Y TESORERIA MUNICIPAL	57,716,047.42		57,716,047.42	25,038,618.48	22,968,245.10	32,677,428.94
E. SECRETARIA DE DESARROLLO SUSTENTABLE				51.00	51.00	51.00
F. SECRETARIA DE SERVICIOS PUBLICOS	200,310,121.87		200,310,121.87	351,632,466.12	347,923,995.11	-151,322,344.25
G. SECRETARIA DE DESARROLLO SOCIAL	36,361,453.94		36,361,453.94	28,839,355.27	28,325,536.81	7,522,098.67
H. CONTRALORIA MUNICIPAL	4,076,078.40		4,076,078.40	2,722,806.23	2,703,111.28	1,353,272.17
I. SRIA. DE SEG. PUB. VIAL Y TRAN	84,893,786.17		84,893,786.17	95,280,164.82	100,386,307.32	-10,386,378.65
J. SECRETARIA DE ADMINISTRACION Y DESARROLLO ECONOMICO	30,719,045.25		30,719,045.25	15,266,726.63	15,266,726.63	15,452,318.62
K. SECRETARIA DE EDUCACION Y DEPORTE	799,964.48		799,964.48	3,026,798.02	2,596,481.01	-2,276,833.54
L. DIRECCION GENERAL DEL DIF	5,647,514.60		5,647,514.60	3,981,387.71	3,981,387.71	1,666,126.89
M. OFICIALIA MAYOR						
N. SECRETARIA EJECUTIVA DE LA PRES. MPAL	61,428,764.60		61,428,764.60	79,145,353.74	64,966,356.33	-17,716,589.14
O. SECRETARIA DE SALUD	21,146,814.57		21,146,814.57	14,014,510.93	13,179,320.09	7,132,303.64
P. SECRETARIA DE OBRAS PUBLICAS	13,621,775.61		13,621,775.61	158,134,326.12	158,120,406.12	-144,512,550.51
Q. SECRETARIA DE DESARROLLO ECONOMICO	10,673,505.97		10,673,505.97	7,023,469.62	6,632,568.58	3,650,036.35
R. SECRETARIA DE DESARROLLO URBANO	5,561,840.44		5,561,840.44	4,555,193.16	4,525,033.16	1,006,647.28
S. SECRETARIA DE PLANEACION Y SEGUIMIENTO AL PLAN MPAL	3,142,034.00		3,142,034.00	2,393,198.80	2,318,466.96	748,835.70
<b>III. Gasto Etiquetado</b>	<b>260,456,481.80</b>		<b>260,456,481.80</b>	<b>240,880,043.03</b>	<b>240,646,635.55</b>	<b>19,576,438.77</b>
A. NULL	66,000,000.00		66,000,000.00	90,276,829.23	90,276,829.23	-24,276,829.23
B. PRESIDENTE MUNICIPAL						
C. SECRETARIA DEL AYUNTAMIENTO						
D. SRIA DE FINANZAS Y TESORERIA MUNICIPAL	10,306,743.37		10,306,743.37	10,883,618.50	10,883,618.50	-576,875.13
E. SECRETARIA DE DESARROLLO SUSTENTABLE						
F. SECRETARIA DE SERVICIOS PUBLICOS				691,633.08	691,633.08	-691,633.08
G. SECRETARIA DE DESARROLLO SOCIAL						



# Municipio de Juárez, N.L.

## Estado Analítico del Ejercicio del Presupuesto de Egresos Detallado - LDF

Clasificación Administrativa

Informe Acumulado al 30 de Septiembre del 2022 (b)

(PESOS)



Concepto (c)	E G R E S O S					Sub-Ejercicio 8=(3-4)
	Aprobado 1	Ampl./Reducc. 2	Modificado 3=(1+2)	Devengado 4	Pagado 5	
CONTRALORIA MUNICIPAL						
SECRETARIA DE SEGURIDAD PUBLICA Y TRAFICO	184,149,738.43		184,149,738.43	139,027,962.22	138,794,554.74	45,121,776.21
J. SECRETARIA DE ADMINISTRACION Y DESARROLLO ECONOMICO						
SECRETARIA DE EDUCACION Y DEPORTE						
DIRECCION GENERAL DEL DIF						
M. OFICIALIA MAYOR						
N. SECRETARIA EJECUTIVA DE LA PRES. MPAL						
SECRETARIA DE SALUD						
SECRETARIA DE OBRAS PUBLICAS						
Q. SECRETARIA DE DESARROLLO ECONOMICO						
SECRETARIA DE DESARROLLO URBANO						
SECRETARIA DE PLANEACION Y SEGUIMIENTO AL PLAN MPAL						
<b>IV. No Clasificado (IV=A+B+C+D+E+F+G+H)</b>	<b>6,200,923.20</b>		<b>6,200,923.20</b>	<b>6,076,871.48</b>	<b>5,985,225.91</b>	<b>124,051.72</b>
JUL. DIRECCION DE OBRAS PUBLICAS	184,158.06		184,158.06	438,939.86	438,939.86	-254,781.80
C. SECRETARIA DE DESARROLLO SOCIAL	5,200.00		5,200.00			5,200.00
SECRETARIA DE SALUD	4,241,575.53		4,241,575.53	4,297,547.00	4,296,572.83	-55,974.17
SECRETARIA DE DESARROLLO ECONOMICO	744,663.62		744,663.62			744,663.62
SECRETARIA DE DESARROLLO URBANO						
SECRETARIA DE DESARROLLO URBANO	3,781.60		3,781.60	53,512.91	47,057.51	-53,512.91
SECRETARIA DE DESARROLLO URBANO	4,825.71		4,825.71			3,781.60
SECRETARIA DE PLANEACION Y SEGUIMIENTO AL PLAN MPAL	1,016,718.68		1,016,718.68	1,286,871.71	1,202,655.71	4,825.71
<b>V. Total de Egresos (V=I+II+III+IV)</b>	<b>1,024,759,551.05</b>		<b>1,024,759,551.05</b>	<b>1,324,931,430.02</b>	<b>1,302,144,293.18</b>	<b>-300,171,878.97</b>



# Municipio de Juárez, N.L.

## Estado Analítico del Ejercicio del Presupuesto de Egresos Detallado - LDF

Clasificación Funcional (Finalidad y Función)


Informe Acumulado al 30 de Septiembre del 2022 (b)



(PESOS)

Concepto (c)	E G R E S O S					Sub-Ejercicio 8=(3-4)
	Aprobado 1	Ampl./Reduc. 2	Modificado 3=(1+2)	Devengado 4	Pagado 5	
<b>I. No Clasificado (I=A+B)</b>	<b>4,208,763.09</b>		<b>4,208,763.09</b>	<b>11,678,391.21</b>	<b>11,678,391.21</b>	<b>-7,469,628.12</b>
A. GOBIERNO (A=a1+a2)	4,208,763.09		4,208,763.09	-348,000.00	-348,000.00	4,556,763.09
a1 COORDINACIÓN DE LA POLÍTICA DE GOBIERNO	348,000.00		348,000.00	-348,000.00	-348,000.00	696,000.00
a2 ASUNTOS DE ORDEN PÚBLICO Y DE SEGURIDAD INTERIOR	3,860,763.09		3,860,763.09	12,026,391.21	12,026,391.21	3,860,763.09
B. DESARROLLO SOCIAL (B=b1)				12,026,391.21	12,026,391.21	-12,026,391.21
b1 VIVIENDA Y SERVICIOS A LA COMUNIDAD				12,026,391.21	12,026,391.21	-12,026,391.21
<b>II. Gasto No Etiquetado (II=A+B+C+D)</b>	<b>753,893,382.96</b>		<b>753,893,382.96</b>	<b>1,066,296,124.30</b>	<b>1,043,834,040.51</b>	<b>-312,402,741.34</b>
A. GOBIERNO (A=a1+a2+a3+a4+a5+a6+a7+a8)	349,710,230.06		349,710,230.06	292,364,327.76	276,306,102.69	57,345,902.30
a1 LEGISLACIÓN	15,077,124.99		15,077,124.99	9,870,741.29	9,692,077.13	5,206,383.70
a2 JUSTICIA	80,129,783.83		80,129,783.83	77,603,431.59	65,402,297.10	2,526,352.74
a3 COORDINACIÓN DE LA POLÍTICA DE GOBIERNO						
a4 RELACIONES EXTERIORES						
a5 ASUNTOS FINANCIEROS Y HACENDARIOS						
a6 SEGURIDAD NACIONAL						
a7 ASUNTOS DE ORDEN PÚBLICO Y DE SEGURIDAD INTERIOR	113,993,713.98		113,993,713.98	72,462,464.29	68,777,630.77	41,531,249.69
a8 OTROS SERVICIOS GENERALES	89,964,938.25		89,964,938.25	95,657,996.93	100,165,417.03	-5,693,058.68
B. DESARROLLO SOCIAL (B=b1+b2+b3+b4+b5+b6+b7)	50,544,669.01		50,544,669.01	36,769,693.66	32,268,680.66	13,774,975.35
b1. PROTECCION AMBIENTAL	401,204,650.37		401,204,650.37	773,705,976.81	767,302,718.09	372,501,925.44
b2 VIVIENDA Y SERVICIOS A LA COMUNIDAD	27,166,796.90		27,166,796.90	16,502,656.70	16,491,056.70	10,664,130.20
b3 SALUD	286,508,130.87		286,508,130.87	671,028,481.77	667,255,397.02	384,520,350.90
b4 RECREACIÓN, CULTURA Y OTRAS MANIFESTACIONES SOCIALES	12,025,820.74		12,025,820.74	10,746,513.08	9,905,522.24	1,279,307.66
b5 EDUCACIÓN	6,132,286.30		6,132,286.30	4,299,548.31	4,214,062.38	1,832,737.99
b6 PROTECCIÓN SOCIAL	3,218,233.11		3,218,233.11	5,198,385.05	4,777,593.44	-1,980,151.94
b7. OTROS ASUNTOS SOCIALES	59,014,429.83		59,014,429.83	60,872,662.58	59,622,112.10	-1,858,232.75
C. DESARROLLO ECONOMICO (C=c1+c2+c3+c4+c5+c6+c7+c8+c9)	7,138,962.62		7,138,962.62	5,058,329.32	5,036,974.21	2,080,633.30
c1. ASUNTOS ECONÓMICOS, COMERCIALES Y LABORALES EN GENERAL	2,978,502.53		2,978,502.53	225,219.73	225,219.73	2,753,282.80
c2. AGROPECUARIA, SILVICULTURA, PESCA Y CAZA						
c3. COMBUSTIBLES Y ENERGÍA						
c4. MINERÍA, MANUFACTURAS Y CONSTRUCCIÓN						
c5. TRANSPORTE						
c6. COMUNICACIONES						
c7. TURISMO						
c8. CIENCIA, TECNOLOGÍA E INNOVACIÓN						





# Municipio de Juárez, N.L.

## Estado Analítico del Ejercicio del Presupuesto de Egresos Detallado - LDF

Clasificación Funcional (Finalidad y Función)

Informe Acumulado al 30 de Septiembre del 2022 (b)



(PESOS)

Concepto (c)	EGRESOS					Sub-Ejercicio 8=(3-4)
	Aprobado 1	Ampl./Reducc. 2	Modificado 3=(1+2)	Devengado 4	Pagado 5	
c9. OTRAS INDUSTRIAS Y OTROS ASUNTOS ECONÓMICOS	2,978,502.53		2,978,502.53	225,219.73	225,219.73	2,753,282.80
D. OTRAS NO CLASIFICADAS EN FUNCIONES ANTERIORES (D=d1+d2+d3+d4)						
d1. TRANSACCIONES DE LA DEUDA PÚBLICA / COSTO FINANCIERO DE LA						
d2. TRANSFERENCIAS, PARTICIPACIONES Y APORTACIONES ENTRE						
d3. SANEAMIENTO DEL SISTEMA FINANCIERO						
d4. ADEUDOS DE EJERCICIOS FISCALES ANTERIORES						
<b>III. Gasto Etiquetado(III)=A+B+C+D)</b>	<b>260,456,481.80</b>		<b>260,456,481.80</b>	<b>240,880,043.03</b>	<b>240,646,635.55</b>	<b>19,576,438.77</b>
A. GOBIERNO (A=a1+a2+a3+a4+a5+a6+a7+a8)	194,456,481.80		194,456,481.80	149,911,580.72	149,678,173.24	44,544,301.08
a1. LEGISLACIÓN						
a2. JUSTICIA						
a3. COORDINACIÓN DE LA POLÍTICA DE GOBIERNO						
a4. RELACIONES EXTERIORES						
a5. ASUNTOS FINANCIEROS Y HACENDARIOS	10,306,743.37		10,306,743.37	10,883,618.50	10,883,618.50	-576,875.13
a6. SEGURIDAD NACIONAL						
a7. ASUNTOS DE ORDEN PÚBLICO Y DE SEGURIDAD INTERIOR	184,149,738.43		184,149,738.43	139,027,962.22	138,794,554.74	45,121,776.21
a8. OTROS SERVICIOS GENERALES						
B. DESARROLLO SOCIAL (B=b1+b2+b3+b4+b5+b6+b7)	66,000,000.00		66,000,000.00	90,968,462.31	90,968,462.31	24,968,462.31
b1. PROTECCIÓN AMBIENTAL						
b2. VIVIENDA Y SERVICIOS A LA COMUNIDAD						
b3. SALUD						
b4. RECREACIÓN, CULTURA Y OTRAS MANIFESTACIONES SOCIALES						
b5. EDUCACIÓN						
b6. PROTECCIÓN SOCIAL						
b7. OTROS ASUNTOS SOCIALES						
C. DESARROLLO ECONÓMICO (C=c1+c2+c3+c4+c5+c6+c7+c8+c9)	66,000,000.00		66,000,000.00	53,915,925.72	53,915,925.72	12,084,074.28
c1. ASUNTOS ECONÓMICOS, COMERCIALES Y LABORALES EN GENERAL						
c2. AGROPECUARIA, SILVICULTURA, PESCA Y CAZA						
c3. COMBUSTIBLES Y ENERGÍA						
c4. MINERÍA, MANUFACTURAS Y CONSTRUCCIÓN						
c5. TRANSPORTE						
c6. COMUNICACIONES						
c7. TURISMO						
c8. CIENCIA, TECNOLOGÍA E INNOVACIÓN						



# Municipio de Juárez, N.L.

## Estado Analítico del Ejercicio del Presupuesto de Egresos Detallado - LDF

Clasificación Funcional (Finalidad y Función)

Informe Acumulado al 30 de Septiembre del 2022 (b)



(PESOS)

Concepto (c)	E G R E S O S					Sub-Ejercicio 8 = (3-4)
	Aprobado 1	Ampl./Reducc. 2	Modificado 3 = (1 + 2)	Devengado 4	Pagado 5	
c9. OTRAS INDUSTRIAS Y OTROS ASUNTOS ECONÓMICOS						
D. OTRAS NO CLASIFICADAS EN FUNCIONES ANTERIORES (D=d1+d2+d3+d4)						
d1. TRANSACCIONES DE LA DEUDA PÚBLICA / COSTO FINANCIERO DE LA						
d2. TRANSFERENCIAS, PARTICIPACIONES Y APORTACIONES ENTRE						
d3. SANEAMIENTO DEL SISTEMA FINANCIERO						
d4. ADELUDOS DE EJERCICIOS FISCALES ANTERIORES						
<b>IV. No Clasificado (IV=A+B)</b>	<b>6,200,923.20</b>		<b>6,200,923.20</b>	<b>6,076,871.48</b>	<b>5,985,225.91</b>	<b>124,051.72</b>
A. GOBIERNO (A=a1+a2)	6,025,958.14		6,025,958.14	5,642,184.69	5,550,539.12	383,773.45
a1. COORDINACIÓN DE LA POLÍTICA DE GOBIERNO	1,021,544.39		1,021,544.39	1,122,088.29	1,122,088.29	-100,543.90
a2. ASUNTOS FINANCIEROS Y HACENDARIOS	5,004,413.75		5,004,413.75	4,520,096.40	4,428,450.83	484,317.35
B. DESARROLLO SOCIAL (B=b1+b2+b3)	174,965.06		174,965.06	434,686.79	434,686.79	-259,721.73
b1. PROTECCIÓN AMBIENTAL				9,174.75	9,174.75	-9,174.75
b2. VIVIENDA Y SERVICIOS A LA COMUNIDAD				1,128.00	1,128.00	-1,128.00
b3. PROTECCIÓN SOCIAL	174,965.06		174,965.06	424,384.04	424,384.04	-249,418.98
<b>V. Total de Egresos (V=I+II+III+IV)</b>	<b>1,024,759,551.05</b>		<b>1,024,759,551.05</b>	<b>1,324,931,430.02</b>	<b>1,302,144,293.18</b>	<b>-300,171,878.97</b>